








MOBILIÁR

OZN.	PRVEK	ZOBRAZENI	TYP	ROZMERY	POPIS	POCET
1	Lavička		MM CITE <u>Preva Urbana LPU151</u>	délka: 1 800 mm šířka: 780 mm výška: 840 mm	konstrukce ze svařované ocelové pásoviny tloušťky 8 mm a šířky 50 mm; sedák a opěrák z desek z masivního akátového dřeva; sedák a opěrák uchycen k nosné konstrukci ocelovými šrouby; lavička je volně stojící bez kotvení do terénu povrchová úprava: ocel – prášková barva v odstínu RAL 7021 dřevo – impregnace proti povětrnostním vlivům	?
2	Odpadkový koš		MM CITE <u>Diagonal DG115</u>	průměr: 390 mm výška: 940 mm	ocelová konstrukce opláštěná dřevěnými lamelami; plechový kryt s popelníkem a nerezovým zhasičem cigaret; vnitřní nádoba o objemu 45l z pozinkovaného plechu; kotveno do betonového základu povrchová úprava: ocel – prášková barva v odstínu RAL 7021	?
3	Stojan na kola		MM CITE <u>Edgetyre STE310</u>	výška: 650 mm délka: 1 005 mm šířka: 50 mm	konstrukce ze svařované ocelové pásoviny tl. 8 mm, horní vodorovný prvek doplněn o pás z odolné gumy, která chrání opěná kola před odřením; kotveno pod dlažbu do betonového základu povrchová úprava: ocel – prášková barva v odstínu RAL 7021 guma – přírodní černá	?
4	Informační nosič		MM CITE PP440	délka: 2 630 mm výška: 2 305 mm šířka: 315 mm	ocelová žárově zinkovaná konstrukce opatřená krycím lakem nese plakátovací plochu z OSB desky nebo vyztuženého pozinkovaného plechu; kotveno pod dlažbu do betonového základu povrchová úprava: ocel – prášková barva v odstínu RAL 7021	?

OZN.	PRVEK	ZOBRAZENI	TYP	ROZMERY	POPIS	POCET
5	Mříž ke stromu		např. miVAL 150/50	průměr: 1 500 mm vnitřní průměr: 500 mm	šest litinových segmentů v ocelovém osazovacím rámu povrchová úprava: lítina – prášková vypalovací barva v odstínu RAL 7021	?
6	Veřejné osvětlení		stožár: VALMONT Pallas svítidlo: např. LUG Urbano LED	výška stožáru: 6 000 mm průměr stožáru: 140 / 90 mm celková výška: 6 800 mm délka: 1 500 mm	kónický stožár z lepeného laminovaného dřeva a ocelovou patkou osazený typovým ocelovým obloukovým výložníkem a LED svítidlem; ve spodní části stožáru prostor pro elektrovýzbroj krytý dvířky; stožár kotven do betonového základu povrchová úprava: dřevo – vodou ředitelný ochranný nátěr ocel – prášková barva v odstínu RAL 7021	?
7	Zastávkový označník		atypický prvek	výška: 2 800 mm délka: 580 mm šířka: 120 mm	nosný rám ocel, výplň rámu ocelový plech; v horní části panelu značka autobusové zastávky, ve střední části označení zastávky a ve spodní části prostor pro tištěný jízdní řád; kotveno do betonového základu povrchová úprava: ocel – prášková barva v odstínu RAL 7021	?